




République Tunisienne
Ministère de la Santé



DÉMOGRAPHIE DES PROFESSIONNELLS DE SANTÉ

2019

RÉSUMÉ

Direction des Etudes et de la Planification



MÉDECINS

16566

Public **7503**

Privé **9063**

Généralistes **4256**

Spécialistes **3247**

Généralistes **3586**

Spécialistes **5477**

Densité médicale globale
/10000 Hab.

14,2

Spécialistes
7,5

Généralistes
6,7

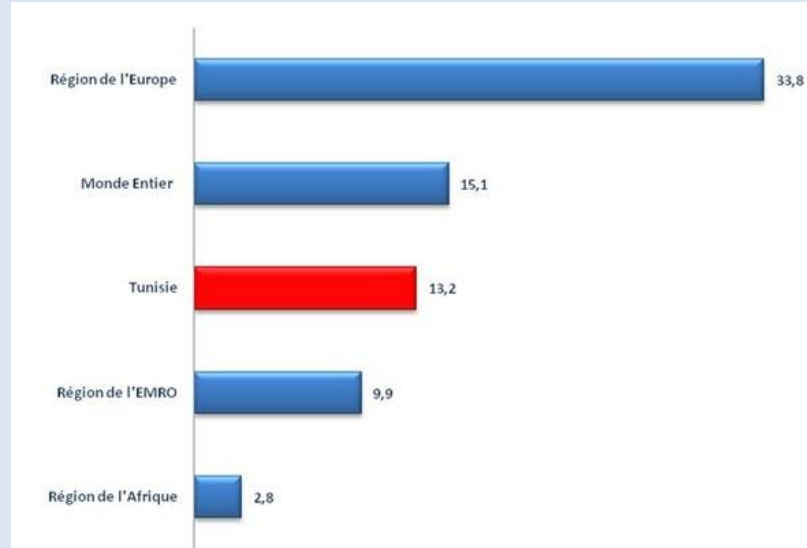
Densité médicale pour 10000 habitants

Globale

Généralistes

Spécialistes

Comparaison internationale



Densité médicale pour 10 000 habitants

5.68 - 7.95
7.97 - 9.71
9.79 - 11.13
11.50 - 39.05

Densité des médecins généralistes pour 10 000 habitants

3.91 - 5.19
5.33 - 5.69
5.89 - 6.40
6.46 - 13.82

Densité des médecins spécialistes pour 10 000 habitants

1.19 - 2.48
2.52 - 4.08
4.22 - 5.48
5.94 - 25.24



MÉDECINS DENTISTES

5567

Public **771**

Privé **4805**

Densité Globale
Des Dentistes
/10000 Hab.

4,8

Privé
4,1

Public
0,7

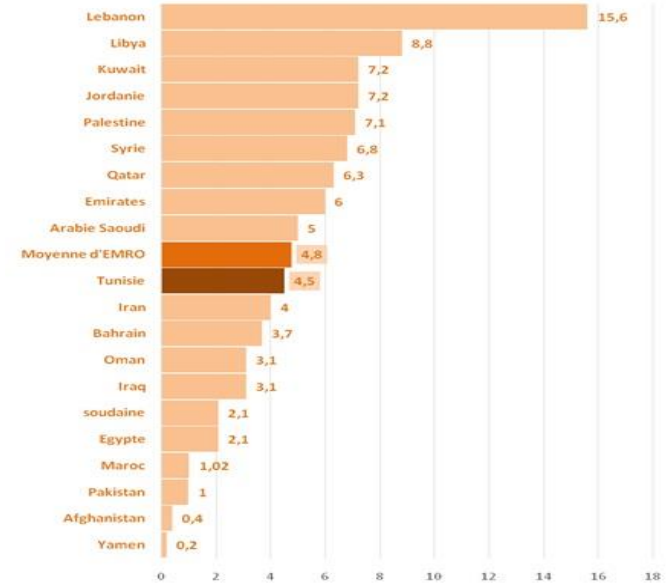
Densité pour 10000 habitants

Globale

Public

privé

Comparaison internationale (zone EMRO)





PHARMACIENS

4017

Public **608**

Privé **3409**

Densité Globale
Des Pharmaciens
/10000 Hab. **3,4**

Privé
2,9

Public
0,5

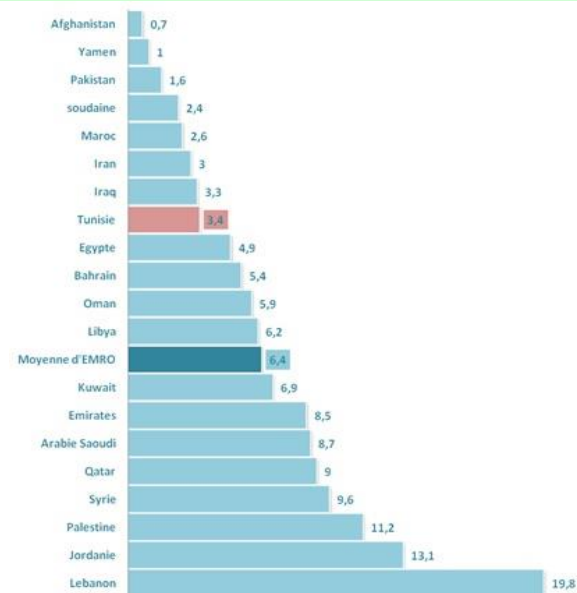
Densité pour 10000 habitants

Globale

Public

privé

Comparaison internationale (zone EMRO)





PARAMÉDICAUX

70271

Public	Infirmiers	25087
	Techniciens sup.	37870
	Aide Soignants	2990
Privé	Infirmiers	467
	Techniciens sup.	3857

Densité Globale
Des
Paramédicaux
/10000 Hab.

70

Privé
3,7

Public
66,3

Densité pour 10000 habitants

Infirmiers

Technicien sup.

Aides Soignants



Infirmiers

Technicien sup.



Densité des infirmiers pour 10 000 habitants

9.12 - 17.8
17.93 - 21.4
22.05 - 27.8
29.25 - 38.3

Densité des techniciens de la santé pour 10 000 habitants

21.73 - 28.92
29.13 - 32.92
32.97 - 42.34
42.82 - 67.36

Densité des aides soignants pour 10 000 habitants

4.85 - 6.31
1.34 - 2.49
2.66 - 5.00
5.37 - 10.50

Densité des infirmiers pour 10 000 habitants

0.05 - 0.1
0.13 - 0.2
0.24 - 0.3
0.42 - 1

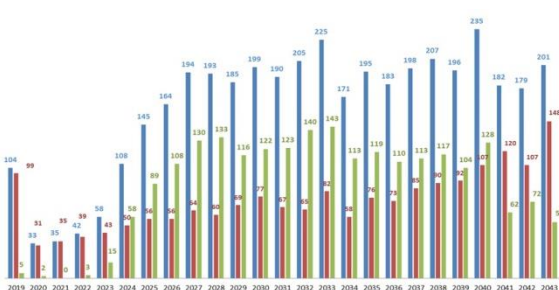
Densité des TS avec les infirmiers pour 10 000 habitants

0.53 - 1.5
1.54 - 2.3
2.32 - 3.5
3.56 - 6.9

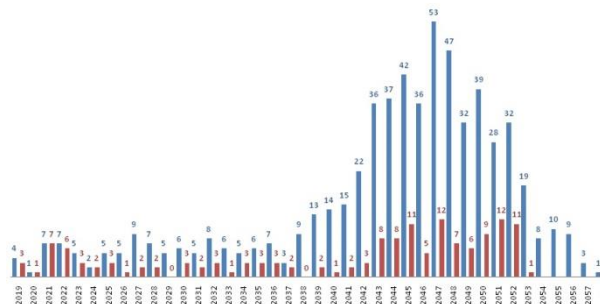
Public

Privé

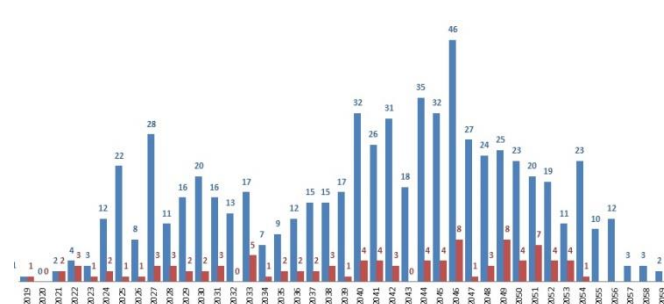
PRÉVISIONS DE DÉPART À LA RETRAITE AU SECTEUR PUBLIC



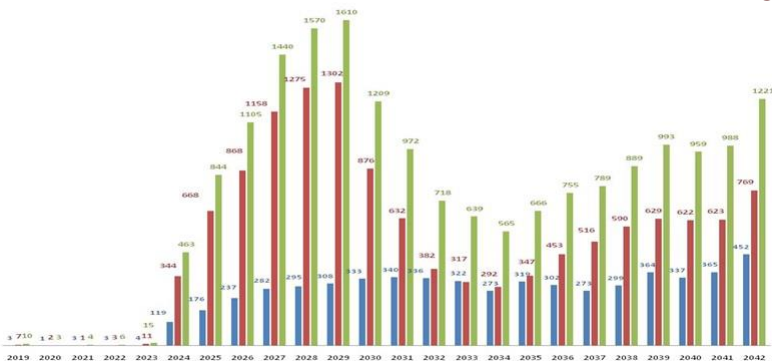
Médecins



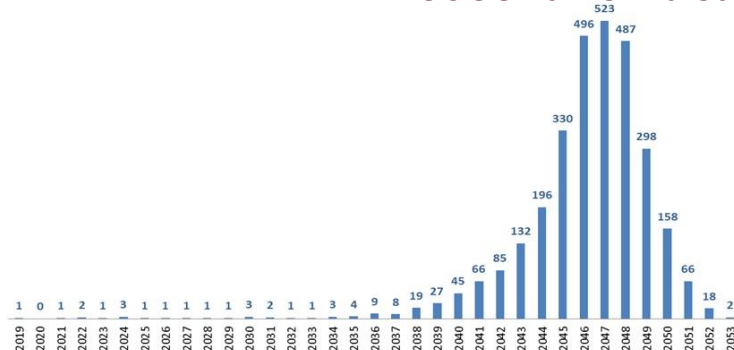
Pharmaciens



Médecins Dentistes



Infirmiers & Techniciens sup.



Aides soignants

Cumul des départs à la retraite par catégorie jusqu'à 2030

Médecins

1356

Médecins Dentistes

126

Pharmaciens

54

Paramédicaux

8284